

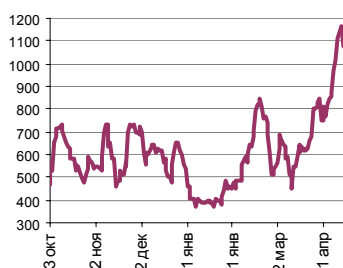
Ежедневный обзор финансовых рынков

ОГЛАВЛЕНИЕ

КОРОТКО О ГЛАВНОМ

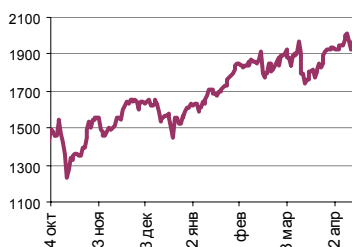
<p>КОРОТКО О ГЛАВНОМ 1</p> <p>ВАЛЮТНЫЙ И ДЕНЕЖНЫЙ РЫНКИ 2</p> <p style="padding-left: 20px;">ВАЛЮТНЫЙ РЫНОК</p> <p style="padding-left: 20px;">ДЕНЕЖНЫЙ РЫНОК</p> <p>РЫНОК ВАЛЮТНЫХ ОБЛИГАЦИЙ 3</p> <p style="padding-left: 20px;">КАЗНАЧЕЙСКИЕ ОБЛИГАЦИИ</p> <p style="padding-left: 20px;">РОССИЙСКИЕ ЕВРООБЛИГАЦИИ</p> <p>РУБЛЕВЫЕ ОБЛИГАЦИИ 4</p> <p>АКЦИИ 5</p> <p>НОВОСТИ 6</p> <p>ИТОГИ ТОРГОВ ЗА ДЕНЬ 7</p>	<p>События и факты Департамент внешних и общественных связей Банка России сообщает, что объем денежной базы в узком определении на 16 апреля 2007 года составил 3 173,5 млрд. рублей против 3 092,1 млрд. рублей на 9 апреля 2007 года.</p> <p><small>По материалам ИА АКМ, Банка России, РБК, ФГС, Ведомости, МЭРИТ, РИА Новости, Время Новостей, ПРАЙМ-ТАСС.</small></p> <p>Денежный и валютный рынок Курс доллара на внутреннем валютном рынке по итогам вчерашнего дня составил 25,78 руб. (+4 коп.). Мы считаем, что курс американской валюты продолжит расти за счет позитивной динамики доллара на FOREX. Мы полагаем, что сегодня средние ставки на денежном рынке будут находиться на уровне 3,25-3,5%.</p> <p>Еврооблигации Российские евробонды подросли: 113,81% от номинала (+25 б.п.). Спред доходности к UST10 - 97 б.п. Сегодня у нас нейтральный взгляд на рынок российских евробондов.</p> <p>Рублевые облигации Котировки на рынке региональных и корпоративных облигаций по итогам вчерашних торгов снизились. Торговая активность была невысокой. Мы полагаем, что сегодня на фоне поступления средств с валютного рынка, снижения ставок на западных рынках, рублевые долги восстановятся.</p> <p>Акции Вчерашний день на российском рынке акций был завершён разнонаправленным движением котировок. Индекс РТС составил 1 973,67 п. (+0,1%). Мы полагаем, что по итогам сегодняшнего дня российский рынок акций вырастет.</p>
--	--

Ликвидные активы банков в ЦБ, млрд. руб.



Источник: ЦБ РФ, Банк Спурт

Индекс РТС



Источник: ФБ РТС, Банк Спурт

Индикаторы	Сегодня	Изменения	
		за день	за неделю
EUR/USD	1.3561	-0.0024	0.0010
Нефть Brent, IPE	68.00	2.29%	-1.23%
S&P 500	1 480.93	-0.23%	1.93%
Libor (6M) (%)	5.3540	-0.007	-0.008
MOSPRIME(3M) (%)	5.4400	-0.040	-0.190
UST10 (%)	4.6400	-0.040	-0.130
RusGLB30	113.81	0.250	1.060
Доллар (MMBБ USD/RUB_UTS_TOM),Bid	25.7800	0.0399	-0.0140
Евро (MMBБ EUR/RUB_UTS_TOD)	34.9595	-0.0555	0.0300
Остатки на корсчетах в ЦБ (млрд. руб.)	466.3	94.2	69.6
Депозиты банков в ЦБ (млрд. руб.)	691.3	-15.8	-26.8
Индекс РТС	1 973.7	0.10%	-1.39%
Индекс ММВБ	1 741.22	-0.12%	-1.64%
ЗВР (млрд. дол.)	356.6		10.30
Денежная база узкое опр. (млрд. руб.)	3 173.5		44.00

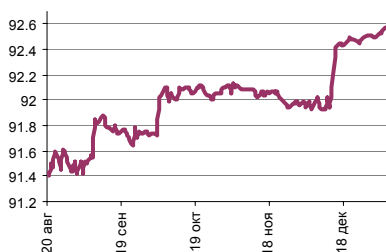
ВАЛЮТНЫЙ И ДЕНЕЖНЫЙ РЫНКИ

Курс рубль-доллар



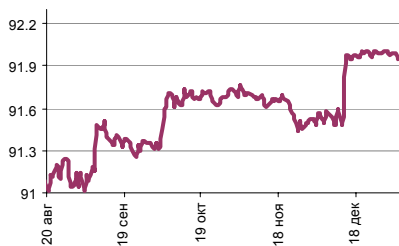
Источник: ММВБ, Банк Спурт

Индекс рубля к корзине валют
(50% \$, 50% €)



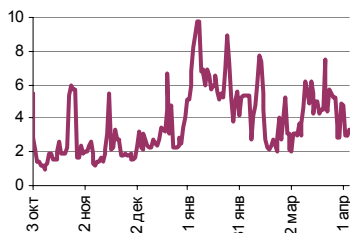
Источник: Банк Спурт

Индекс рубля к корзине валют
(0,6 \$, 0,4 €)



Источник: Банк Спурт

MIACR, overnight



Источник: Банк России, Банк Спурт

Валютный рынок

Курс доллара на внутреннем валютном рынке по итогам вчерашнего дня составил 25,78 руб. (+4 коп.). Объем продаж долларов и валютных интервенций Банка России составил, по нашим оценкам, около \$1,5-2 млрд. Мы полагаем, что сегодня курс американской валюты продолжит расти за счет позитивной динамики доллара на FOREX.

На FOREX евро снизился против доллара, составив 1,3572 (-0,2 цента). Новостной фон был достаточно бедным. Мы считаем, что сегодня курс евро продолжит коррекцию против доллара и потеряет еще 0,2-0,5 цента.

Денежный рынок

Уровень банковской ликвидности по итогам вчерашнего дня вырос на 78,4 млрд. руб. до 1 157,6 млрд. руб. за счет поступления средств от продаж долларов и валютных интервенций Банка России. Сальдо операций с банковским сектором, на утро 24.04.2007 г. составило 152,6 млрд. руб. Мы полагаем, что сегодня средние ставки на денежном рынке будут находиться на уровне 3,25-3,5%.

[Вернуться к оглавлению](#)

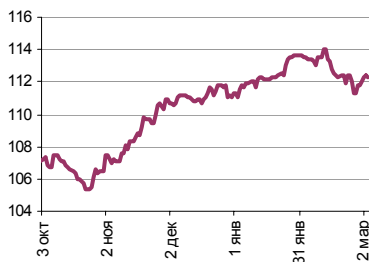
РЫНОК ВАЛЮТНЫХ ОБЛИГАЦИЙ

UST 10



Источник: Reuter, Банк Спурт

RusGLB30



Источник: Reuter, Банк Спурт

Казначейские облигации

Доходность UST10 по итогам вчерашнего дня снизилась на 4 б.п. до 4,64%. Инвесторы полагают, что предстоящие данные по рынку недвижимости вновь напомнят о падении в этом секторе экономики.

Сегодня запланирована публикация данных по потребительскому доверию, а также индекса деловой активности ФРБ Ричмонда. Мы полагаем, что сегодняшние новости не окажут существенного влияния на рынок, а ставка UST10 не изменится.

Российские еврооблигации

Российские евробонды подросли: 113,81% от номинала (+25 б.п.). Спред доходности к UST10 - 97 б.п. Сегодня у нас нейтральный взгляд на рынок российских евробондов.

[Вернуться к оглавлению](#)

РУБЛЕВЫЕ ОБЛИГАЦИИ

Государственные облигации

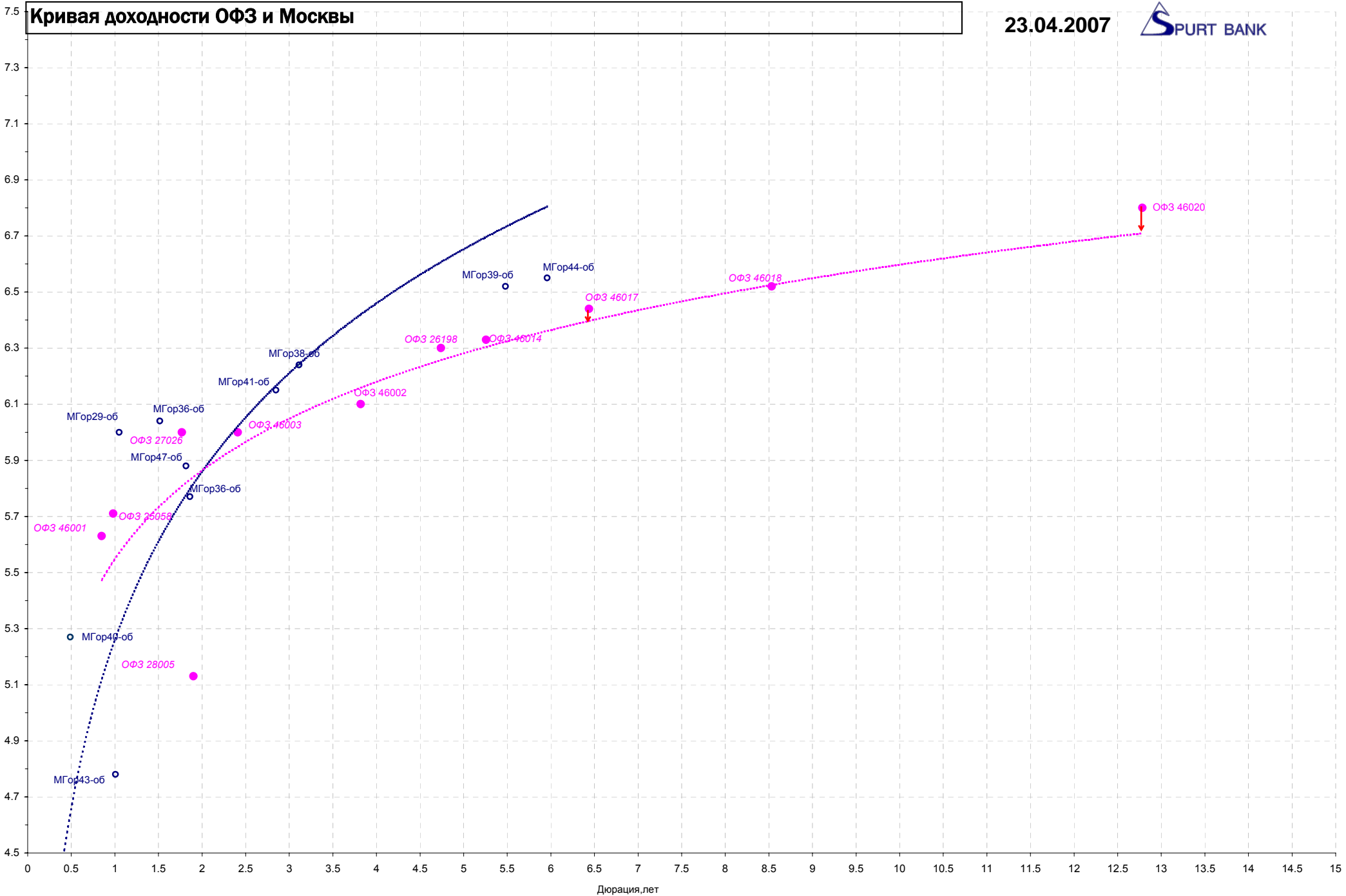
Цены на рынке государственных облигаций по итогам вчерашних торгов чуть снизились. В первой половине дня активность была очень низкой, характерной для понедельника. После обеда рынок оживился, но при этом чувствовался «навес» предложения бумаг над спросом.

Сегодня у нас сдержанно-позитивный взгляд на рынок. Мы полагаем, что рост российских евробондов и уровня банковской ликвидности не оставят инвесторов безучастными. Мы не ждем сильного роста цен, поскольку большой объем первичных размещений на рынке корпоративных и региональных облигаций, который обычно не является доминирующим фактором на рынке ОФЗ, сейчас отвлекает значительные ресурсы.

Корпоративные облигации

Котировки на рынке региональных и корпоративных облигаций по итогам вчерашних торгов снизились. Торговая активность была невысокой. Мы полагаем, что сегодня на фоне поступления средств с валютного рынка, снижения ставок на западных рынках, рублевые долги восстановятся.

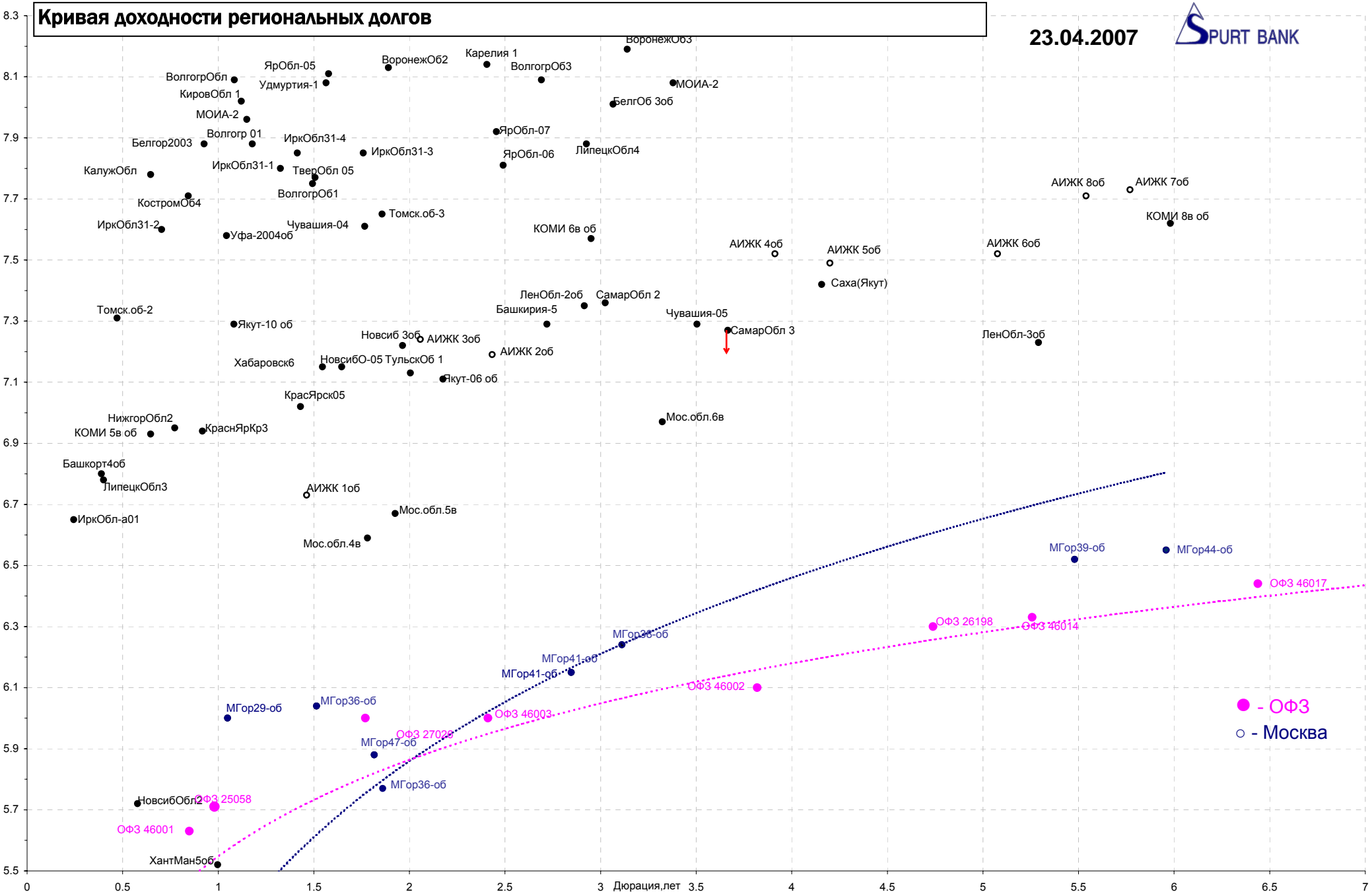
[Вернуться к оглавлению](#)

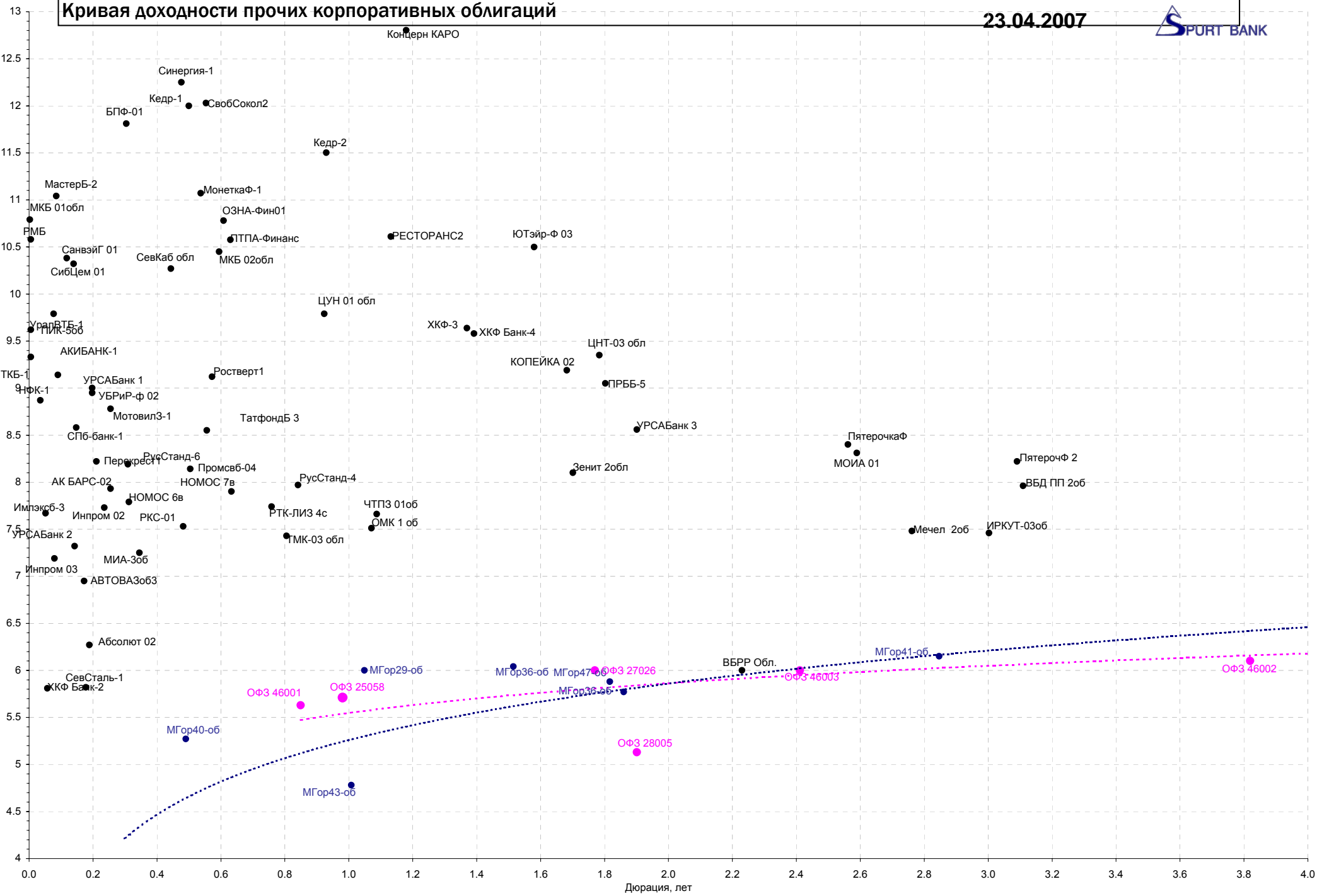


Дюрация, лет

Кривая доходности региональных долгов

23.04.2007





Акции

Вчерашний день на российском рынке акций был завершён с разнонаправленным движением котировок. Индекс РТС составил 1 973,67 п. (+0,1%). Мы полагаем, что по итогам сегодняшнего дня российский рынок акций вырастет вследствие роста котировок на рынке нефтяных фьючерсов, при этом лидерами, по всей видимости, станут акции компаний нефтеперерабатывающего сектора.

[Вернуться к оглавлению](#)

НОВОСТИ

“Рособоронэкспорт” готов продать блокпакет акций “АвтоВАЗа” стратегическому инвестору, объявил вчера глава совета директоров автоконцерна Сергей Чемезов. Среди потенциальных претендентов на акции он назвал французскую Renault и итальянскую Fiat. Заводу, который теряет долю рынка, просто необходим партнер, говорят эксперты. Новый менеджмент “АвтоВАЗа”, пришедший на завод вместе в “Рособоронэкспортом”, долгое время был сторонником идеи национального русского автомобиля. В прошлом году “АвтоВАЗ” отказался от предложения Renault купить блокпакет акций завода. Renault была готова создать СП с “АвтоВАЗом” и выпускать под брендами Lada и Renault модели, разработанные на базе платформы Logan. Теперь руководство “АвтоВАЗа” изменило свою точку зрения. Максимум через полтора года, когда “Тройка Диалог” и “Рособоронэкспорт” закончат ликвидацию перекрестной собственности акций на “АвтоВАЗе”, они станут владельцами 75% плюс 1 акция концерна. А вчера гендиректор “Рособоронэкспорта” и председатель совета директоров “АвтоВАЗа” Сергей Чемезов впервые публично заявил, что ФГУП готов продать стратегическому инвестору 25% плюс 1 акция “АвтоВАЗа”. “Контрольного пакета “АвтоВАЗа” нам достаточно”, — объяснил Чемезов. Среди потенциальных покупателей он перечислил Renault, Porsche и Fiat. Одновременно обсуждается возможность проведения IPO, добавил Чемезов.

Диапазон цены размещения акций ОАО “Банк ВТБ” не рассматривался его органами управления и будет опубликован не ранее 25 апреля 2007 года. Об этом сообщает пресс-служба банка. “В связи с появившейся в ряде СМИ информацией о возможном ценовом коридоре и объеме привлечения средств инвесторов банк ВТБ сообщает следующее. Вопрос о цене размещения акций банка не рассматривался его органами управления. Решение о цене размещения будет принято после окончания процедуры сбора заявок Наблюдательным советом ВТБ в соответствии с директивами Правительства РФ”, - подчеркивается в сообщении. Пресс-служба банка заявляет, что все иные заявления и мнения относительно возможной цены акций банка не должны рассматриваться в качестве официальной и достоверной информации. Напомним, ранее некоторые СМИ сообщили со ссылкой на анонимный источник, что Наблюдательный совет ВТБ определил диапазон цены размещения акций в ходе IPO в размере 11.3-12.9 коп. за одну акцию. Другие анонимные источники, близкие к размещению, на прошлой неделе давали такие параметры: 12.5-14.5 коп. за акцию. ОАО “Банк ВТБ” - второй по величине активов российский банк после Сбербанка. Его уставный капитал - 52.11 млрд руб. Основным акционером является государство, которому принадлежат 99.9% акций банка. Чистая прибыль группы ВТБ по МСФО в 2006 году выросла в 2.3 раза до \$1.179 млрд.

По материалам ИА АКМ, Банка России, РБК, ФСГС, Ведомости, МЭРИТ, РИА Новости, Время Новостей, ПРАЙМ-ТАСС, Популярная Механика

ИТОГИ ТОРГОВ ЗА ДЕНЬ

ЕТС

Инструмент	Срвзвеш	Open	Low	Close	Объем торгов
EUR_TODTOM	-0.0003	-0.0003	-0.0004	-0.0004	44 200 000
EURTOD_UTS	34.9939	34.9945	34.9845	-0.06	22 878 000
EURTOM_UTS	34.964	34.99	34.9455	-0.0555	53 165 000
USD_TODTOM	-0.0016	-0.0015	-0.0019	0.0007	1 901 600 000
USDOD_UTS	25.7677	25.758	25.757	0.045	725 300 992
USDOTM_UTS	25.7735	25.76	25.753	0.0399	3 130 542 080

ГЦБ

Инструмент	Оборот	Срвзв цена	Изм срвзв	Дох срвзв	Кол сделок	Доразмещ
SU46020RMFS2	716 370 480	102.63	-0.05	6.80	29	0
SU46018RMFS6	523 012 786	111.28	0.00	6.52	22	0
SU46017RMFS8	171 088 713	106.29	-0.01	6.44	13	0
SU26198RMFS0	98 579 014	98.58	0.06	6.30	1	0
SU25061RMFS1	98 054 532	99.55	0.00	6.10	12	0
SU25059RMFS5	12 384 012	100.18	-0.05	6.19	12	0
SU46019RMFS4	8 850 000	59.00	0.00	7.00	1	0
RU000A0JP3Y5	5 227 840	98.06	0.04	4.90	2	0
SU25058RMFS7	5 035 000	100.70	-0.08	5.71	1	0
SU25057RMFS9	4 329 302	103.87	-0.03	6.00	1	0
RU000A0D1JF3	967 804	99.26	-0.05	5.12	2	0
SU46005RMFS3	28 430	48.19	0.99	6.85	2	0
Итого	1 643 927 912				98	

Региональные долги

Наименование	Оборот осн	Ср-взвеш цена	Изм ср-взвеш	Кол сделок	Оборот РПС	Оборот РЕПО
Новсиб0-05	35 493 970	101.88	-0.07	1	0	168 635 800
МГор39-об	20 359 250	110.05	-0.06	3	363 195 000	1 423 731 000
КОМИ 8в об	16 830 000	99.00	-5.00	1	0	38 610 920
МГор44-об	13 625 290	110.05	-0.05	6	0	598 597 400
СамарОбл 3	13 247 000	101.90	0.05	2	26 928 090	793 244 800
МГор38-об	11 254 350	112.49	0.19	4	99 478 130	222 311 900
ИркОбл31-3	11 065 350	99.57	0.03	2	0	342 914 400
Башкорт5об	10 257 530	102.56	-0.07	3	0	20 347 710
Новсиб 3об	9 248 400	110.10	0.10	1	0	75 186 390
Казань06об	9 107 793	101.20	0.14	4	0	108 820 900
НовсибОбл2	3 135 000	104.50	0.62	1	0	255 399 600
КалужОбл-2	2 043 022	102.10	0.30	2	0	24 383 950
Черкизово1	49 875	99.75	-0.18	1	9 980 000	94 765 000
Карелия 1	0			0	0	120 828 600
Итого	179 758 500			69	499 581 200	7 039 778 000

Корпоративные долги

Инструмент	Оборот осн	Ср-взвеш цена	Изм ср-взвеш	Кол сделок	Оборот РПС	Оборот РЕПО
ГАЗПРОМ А8	200 558 600	100.47	0.04	59	907 343 000	829 634 000
ФСК ЕЭС-02	161 110 800	103.61	-0.01	52	10 360 000	1 549 761 000
ИнкомФин01	66 093 620	100.1	0.01	23	0	0
НФК-2	52 301 050	100	-0.09	13	0	0
ТехИнвст-1	46 547 470	99.01	-0.68	6	44 820 000	15 250 610
АптЗби6 об	43 724 460	101.68	-0.02	12	5 075 000	162 621 700
ОГК-5 об-1	39 977 000	99.94	-0.08	6	20 000 000	534 520 600
ГТ-ТЭЦ 4об	38 701 710	100.18	-0.07	16	0	56 305 180
ЮТэйр-Ф 03	37 229 500	100.62	-0.38	5	0	18 367 550
Ленэнерго02	36 917 500	102.55	-0.02	8	0	149 933 300
НОМОС 7в	36 458 180	100.3	0.00	9	0	147 546 500
БанкСОЮЗ02	30 254 600	100.51	-0.01	7	60 147 000	27 987 720
ГАЗПРОМ А4	28 920 120	104.25	0.01	5	26 062 500	465 205 200
БашкирэнЗв	25 280 300	101	0.12	3	30 300 000	0
Зенит 2обл	23 671 850	100.73	0.05	9	35 192 500	189 439 500
ВикторияФ2	22 810 750	100.49	0.11	6	30 105 000	0
МОЭСК-01	21 206 210	101.37	0.00	7	537 477 000	402 734 800
Митлэнд-01	20 000 000	100	-0.10	1	119 986 000	79 561 920
МоторФин-1	19 910 200	98.56	-1.54	5	10 002 000	42 442 350
Мечел 2об	17 448 280	102.89	-0.05	12	557 950 100	39 060 120
Амурмет-02	17 132 000	100.78	0.03	3	110 770 000	72 399 680
АИЖК 7об	15 319 530	102.12	0.02	7	289 487 000	344 719 000
ГАЗФин 01	12 074 410	100.61	0.05	3	140 900 000	249 269 300
ЦентрТел-4	10 858 880	113.82	-0.12	5	117 720 400	460 791 000
Кокс 01	10 522 840	101.15	0.16	8	0	51 675 180
Итого	1 550 419 000			886	5 666 497 000	21 828 740 000

Акции

Инструмент	Оборот осн	Ср-взвеш цена	%	Кол сделок	Оборот РПС	Оборот РЕПО
РАО ЕЭС	11 935 000 000	35.647	-0.04%	25 492	93 322 940	6 629 758 000
ГАЗПРОМ ао	6 285 549 000	258.77	-0.85%	18 519	1 753 801 000	15 243 230 000
ГМКНорНик	5 191 867 000	5267	0.74%	11 055	79 177 180	2 010 084 000
ЛУКОЙЛ	3 999 416 000	2168.71	0.00%	10 517	182 348 300	2 051 916 000
Сбербанк	2 308 618 000	102546.02	0.03%	3 132	69 224 730	5 376 121 000
Сургнфгз	2 145 175 000	32.493	-0.25%	6 131	110 570 400	1 818 586 000
Сбербанк-п	1 786 902 000	1596.04	-0.50%	10 883	16 657 320	1 258 747 000
Ростел -ап	1 026 645 000	92.73	0.53%	9 289	31 956 480	437 481 900
РАО ЕЭС-п	1 024 186 000	32.999	0.06%	5 890	2 858 487	346 413 600
Итого	41 023 050 000			142 744	3 378 297 000	43 415 180 000

Источник: ММВБ

[Вернуться к оглавлению](#)

Управление Казначейства АКБ «Спурт»

Директор Казначейства
+7 843 291 50 02**Шайхутдинов Кирилл Владимирович**
kirill@spurtbank.ru

Отдел торговых операций на финансовых рынках

Долговые инструменты, МБК, валюта
+7 843 291 51 41**Шамарданов Адель Ильич**
ashamardanov@spurtbank.ru

Экономист

Мартынов Сергей Андреевич
smartynov@spurtbank.ru

Отдел доверительного управления

Начальник отдела
+7 843 291 50 29**Хайруллин Айбулат Рашитович**
aybulat@spurtbank.ru

Отдел анализа финансовых рынков

Аналитик
+7 843 291 50 27**Родченко Марина Викторовна**
mrodchenko@spurtbank.ruАналитик
+7 843 291 51 27**Галеев Тимур Равилевич**
tgaleev@spurtbank.ru

Отдел расчетов и корреспондентских отношений

Зам. Директора Казначейства. Начальник отдела
+7 843 291 50 60**Угарова Татьяна Алексеевна**
tugarova@spurtbank.ruВалютные корр. счета
+7 843 291 50 61**Журавлев Сергей Александрович**
sjouravlev@spurtbank.ruРублевые корр. счета
+7 843 291 50 62**Лаврова Жанна Юрьевна**
jlavrona@spurtbank.ruБэк-офис МБК
+7 843 291 50 64**Сафина Гузелия Зиннуровна**
gsafina@spurtbank.ruSWIFT
+7 843 291 50 66**Анцис Рузалия Рашитовна**
rancis@spurtbank.ruРасчеты РКЦ
+7 843 291 50 65**Каштанова Валентина Ефимовна**
vkashtanova@spurtbank.ru

Настоящий информационный обзор рынка ценных бумаг содержит оценки и прогнозы Управления Казначейства Акционерного коммерческого Банка «Спурт» (открытое акционерное общество) (далее – «Банк») касательно будущих событий и/или действий, перспектив развития ситуации на рынке ценных бумаг, вероятности наступления определенных событий и совершения определенных действий на рынке ценных бумаг. Инвесторы не должны полностью полагаться на оценки и прогнозы, содержащиеся в настоящем обзоре, так как фактическое положение дел на рынке ценных бумаг в будущем может отличаться от прогнозируемых результатов по многим причинам.

Настоящий информационный обзор не является офертой - предложением купить или продать какие-либо ценные бумаги или связанные с ними финансовые инструменты либо принять участие в какой-либо стратегии торговли. Описание любой компании или компаний, или их ценных бумаг, или рынков, или направлений развития, упомянутых в данном обзоре, не предполагают полноты их описания. Представленные информация и мнения не были специально подготовлены для конкретной операции любых третьих лиц и не представляют детальный анализ конкретной ситуации, сложившейся у третьих лиц.

Информация и заключения, изложенные в настоящем обзоре, не заменяют независимую оценку инвестиционных потребностей и целей какого-либо лица.

Данный обзор может использоваться только для информационных целей. Цитирование или использование всей или части информации, содержащейся в настоящем отчете, допускается только с прямо оговоренного разрешения Банка.